



УПРАВЛЕНИЕ ФЕДЕРАЛЬНОЙ СЛУЖБЫ  
ГОСУДАРСТВЕННОЙ СТАТИСТИКИ  
ПО Г. МОСКВЕ И МОСКОВСКОЙ ОБЛАСТИ

# О финансовом состоянии организаций Московской области



январь-март 2023 года



# О финансовом состоянии организаций

Московской области

январь-март 2023 года

- 01 Сальдированный финансовый результат организаций
- 02 Прибыль организаций
- 03 Убыток организаций
- 04 Финансовые результаты деятельности организаций
- 05 Доля организаций, получивших прибыль (убыток)
- 06 Кредиторская и дебиторская задолженность организаций

# САЛЬДИРОВАННЫЙ ФИНАНСОВЫЙ РЕЗУЛЬТАТ ОРГАНИЗАЦИЙ<sup>1</sup>

январь-март 2023 г., в % к соответствующему периоду предыдущего года

## 2023 ГОД

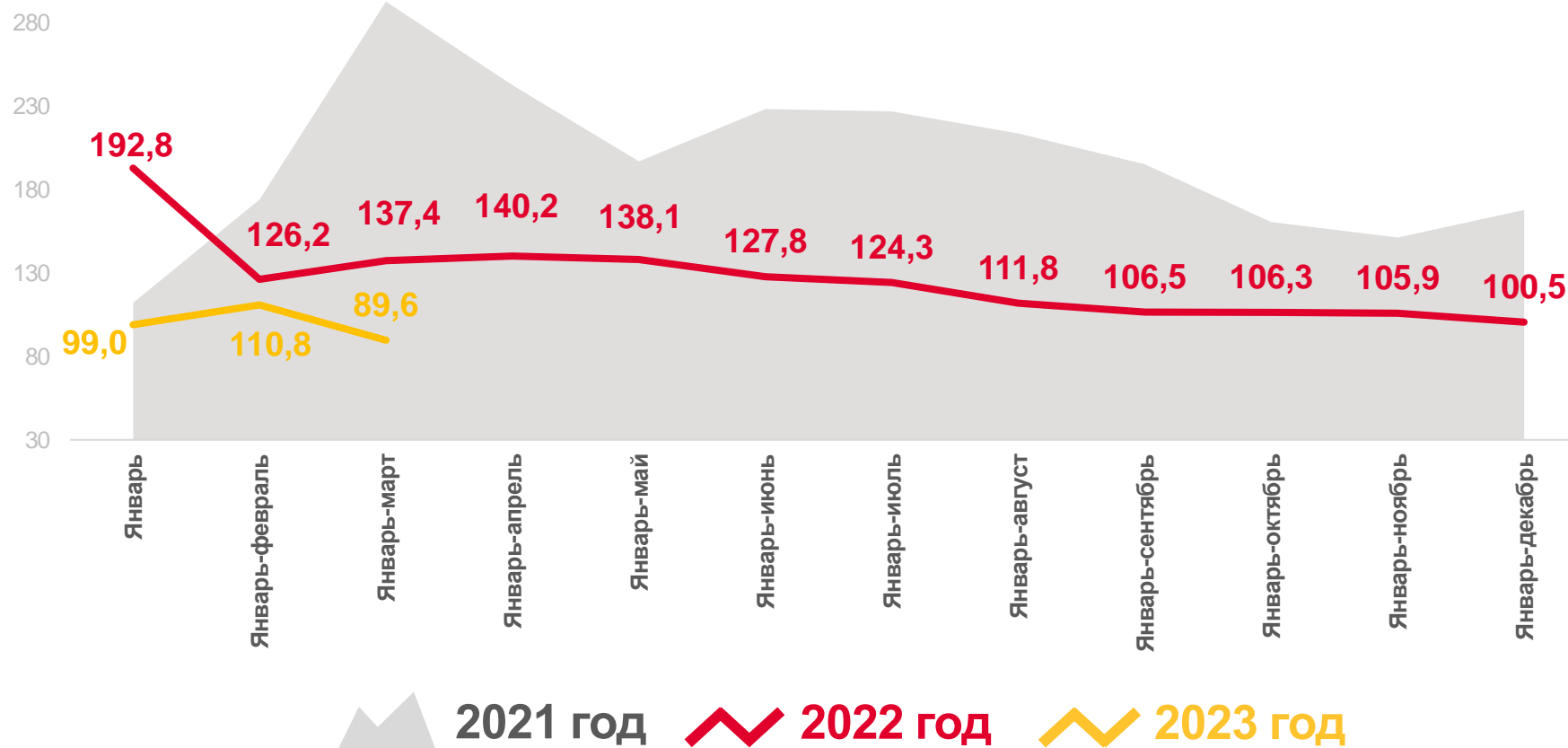
январь-март

### 299,6

млрд рублей

### 89,6

в % к январю-марту 2022 года



$\Sigma$  ПРИБЫЛИ –  $\Sigma$  УБЫТКА = САЛЬДИРОВАННЫЙ ФИНАНСОВЫЙ РЕЗУЛЬТАТ

<sup>1</sup> Здесь и далее без субъектов малого предпринимательства, кредитных организаций, государственных (муниципальных) учреждений, некредитных финансовых организаций.

# САЛЬДИРОВАННЫЙ ФИНАНСОВЫЙ РЕЗУЛЬТАТ ОРГАНИЗАЦИЙ

январь-март 2023 г., млрд рублей

 **120,8**

Обработывающие производства

 **92,7**

Торговля оптовая и розничная; ремонт автотранспортных средств и мотоциклов

 **28,7**

Обеспечение электрической энергией, газом и паром; кондиционирование воздуха

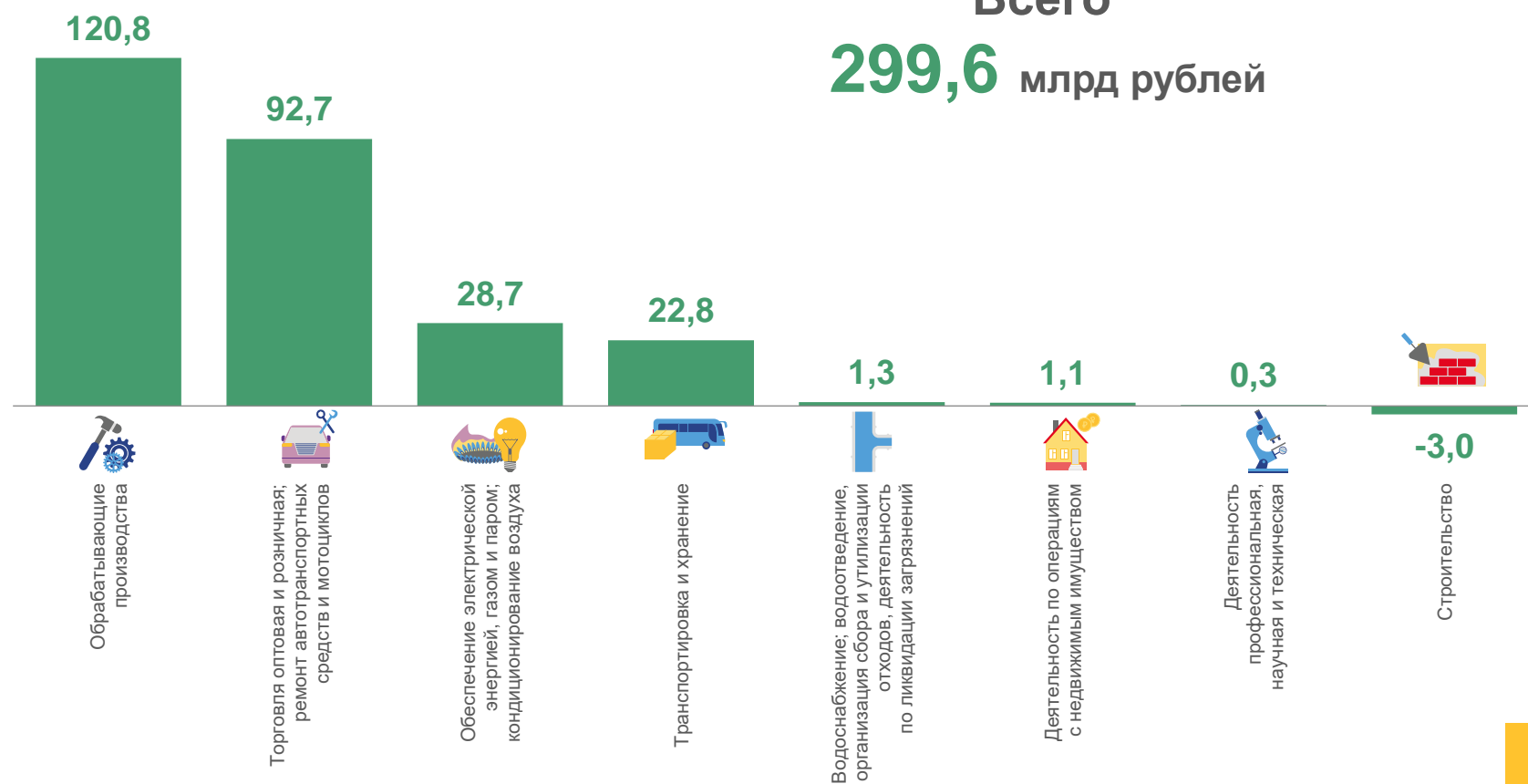
 **22,8**

Транспортировка и хранение

 **0,3**

Деятельность профессиональная, научная и техническая

**Всего**  
**299,6** млрд рублей





# САЛЬДИРОВАННЫЙ ФИНАНСОВЫЙ РЕЗУЛЬТАТ ОРГАНИЗАЦИЙ

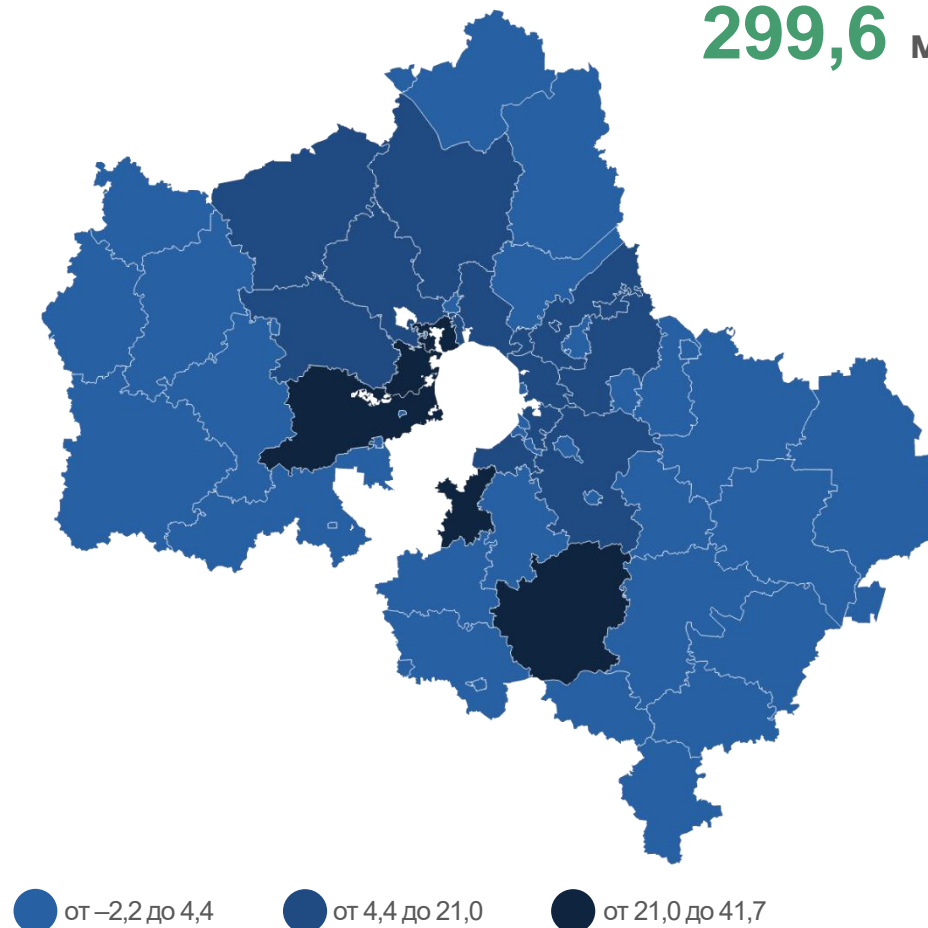
январь-март 2023 г., млрд рублей

Городские округа Московской области  
с наибольшими и наименьшими значениями



Всего

**299,6** млрд рублей





# САЛЬДИРОВАННЫЙ ФИНАНСОВЫЙ РЕЗУЛЬТАТ ОРГАНИЗАЦИЙ

январь-март 2023 г., млрд рублей



## Торговля оптовая и розничная; ремонт автотранспортных средств и мотоциклов

**92,7**

млрд рублей

**70,2%**

к январю-марту 2022 г.

## Торговля оптовая и розничная; ремонт автотранспортных средств и мотоциклов



Торговля оптовая и розничная автотранспортными средствами и мотоциклами и их ремонт

**11,1**

млрд рублей

**47,3%**

к январю-марту 2022 г.

**0,5**

млрд рублей

**109,6%**

к январю-марту 2022 г.



Торговля оптовая, кроме оптовой торговли автотранспортными средствами и мотоциклами

**66,5**

млрд рублей

**70,0%**

к январю-марту 2022 г.

**6,0**

млрд рублей

**84,4%**

к январю-марту 2022 г.



Торговля розничная, кроме торговли автотранспортными средствами и мотоциклами

**29,2**

млрд рублей

**120,4%**

к январю-марту 2022 г.

**7,5**

млрд рублей

**247,9%**

к январю-марту 2022 г.


■ ПРИБЫЛЬ

■ УБЫТОК



# САЛЬДИРОВАННЫЙ ФИНАНСОВЫЙ РЕЗУЛЬТАТ ОРГАНИЗАЦИЙ

январь-март – декабрь 2023 г., млрд рублей



Обеспечение  
электрической энергией,  
газом и паром;  
кондиционирование  
воздуха

**28,7** млрд рублей

**126,4%** к январю-марту 2022 г.



Производство, передача и распределение пара  
и горячей воды; кондиционирование воздуха

**20,9**

млрд рублей

**133,6%**

к январю-марту 2022 г.

■ ■ ■

млрд рублей

**76,5%**

к январю-марту 2022 г.

■ ПРИБЫЛЬ

■ УБЫТОК

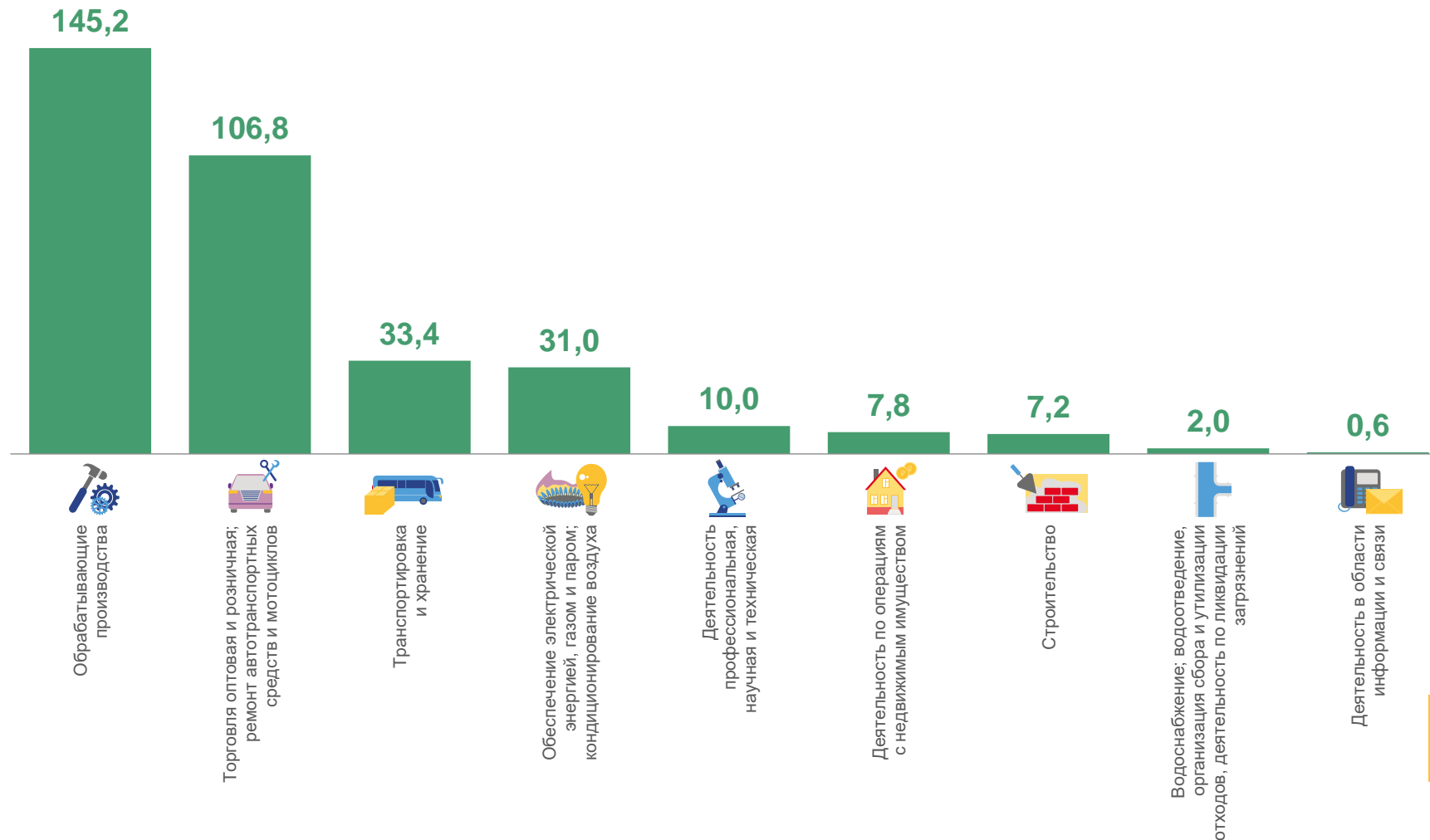




# ПРИБЫЛЬ ОРГАНИЗАЦИЙ

январь-март 2023 г., млрд рублей

Всего **389,8** млрд рублей





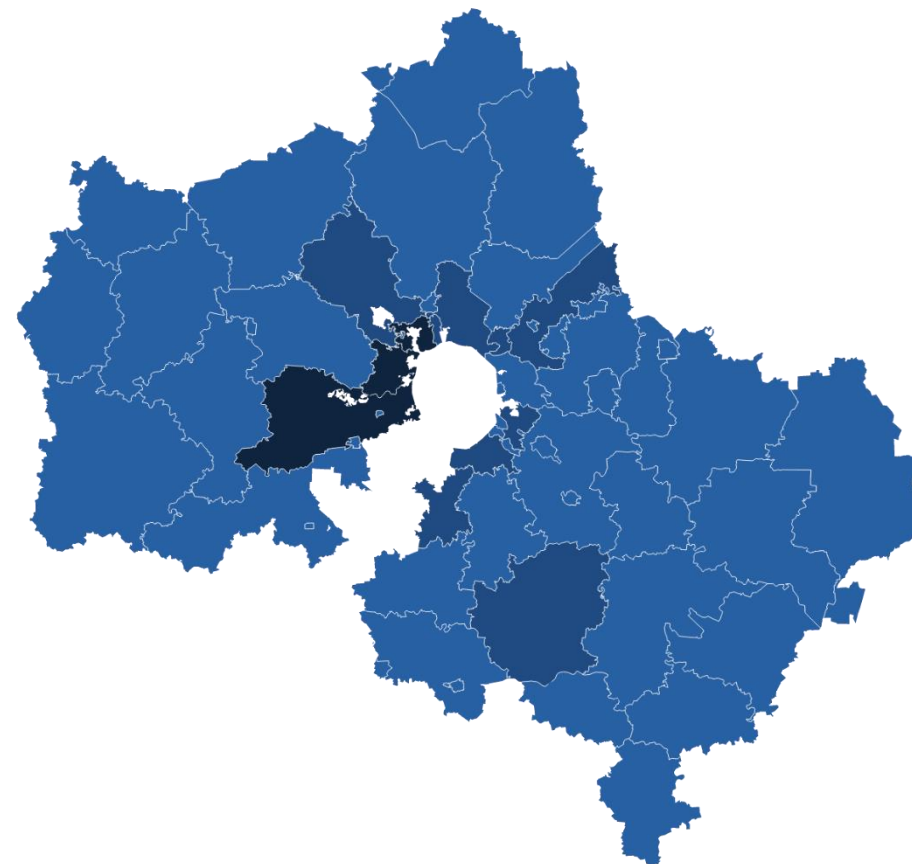
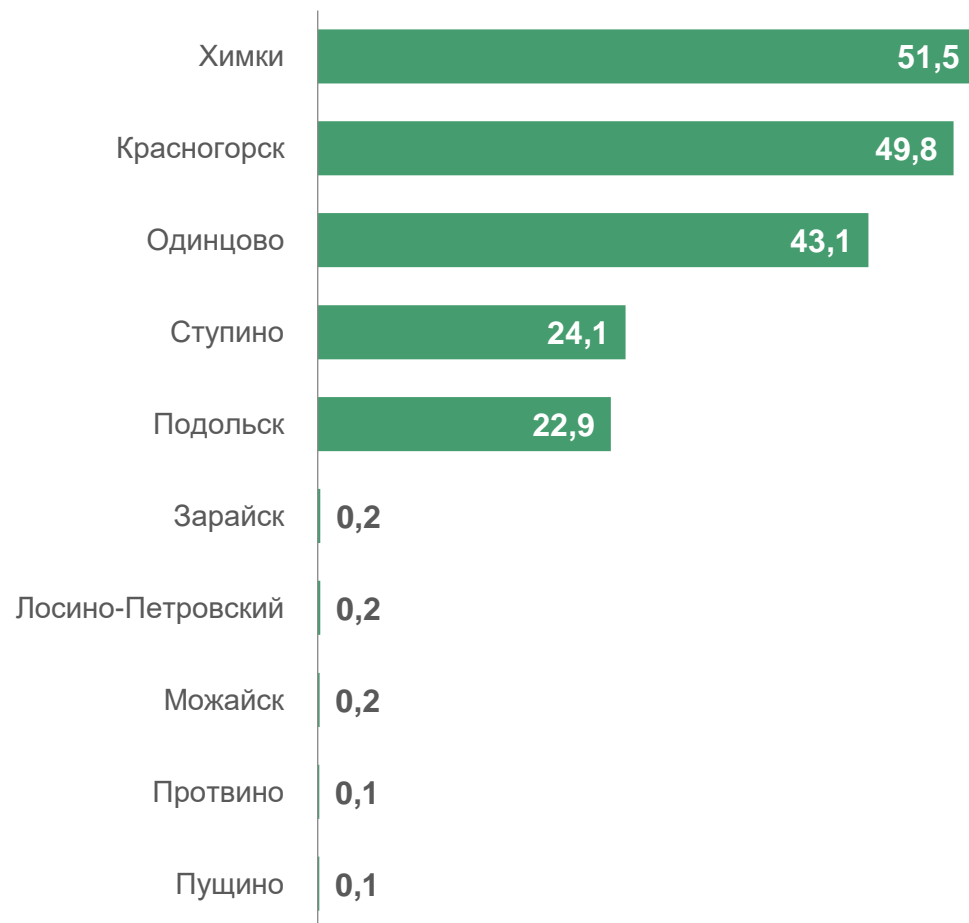


# ПРИБЫЛЬ ОРГАНИЗАЦИЙ

январь-март 2023 г., млрд рублей

Всего **389,8** млрд рублей

Городские округа Московской области  
с наибольшими и наименьшими значениями



от 0,1 до 8,7

от 8,7 до 43,1

от 43,1 до 51,5





# УБЫТОК ОРГАНИЗАЦИЙ

январь-март 2023 г., млрд рублей

Всего **90,2** млрд рублей



24,3

Обработывающие производства



14,1

Торговля оптовая и розничная; ремонт автотранспортных средств и мотоциклов



9,6

Деятельность профессиональная, научная и техническая



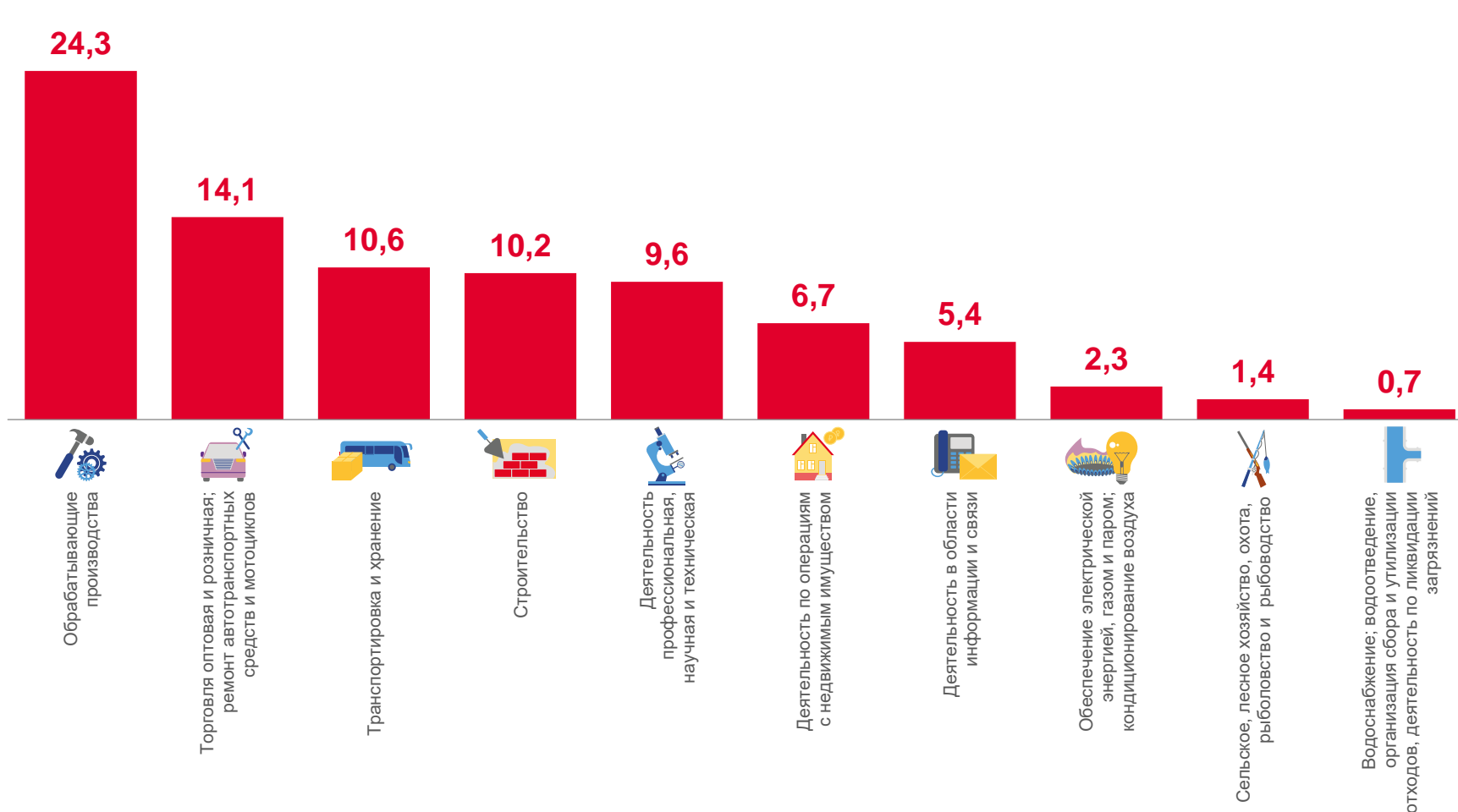
1,4

Сельское, лесное хозяйство, охота, рыболовство и рыбоводство



0,7

Водоснабжение; водоотведение, организация сбора и утилизации отходов, деятельность по ликвидации загрязнений



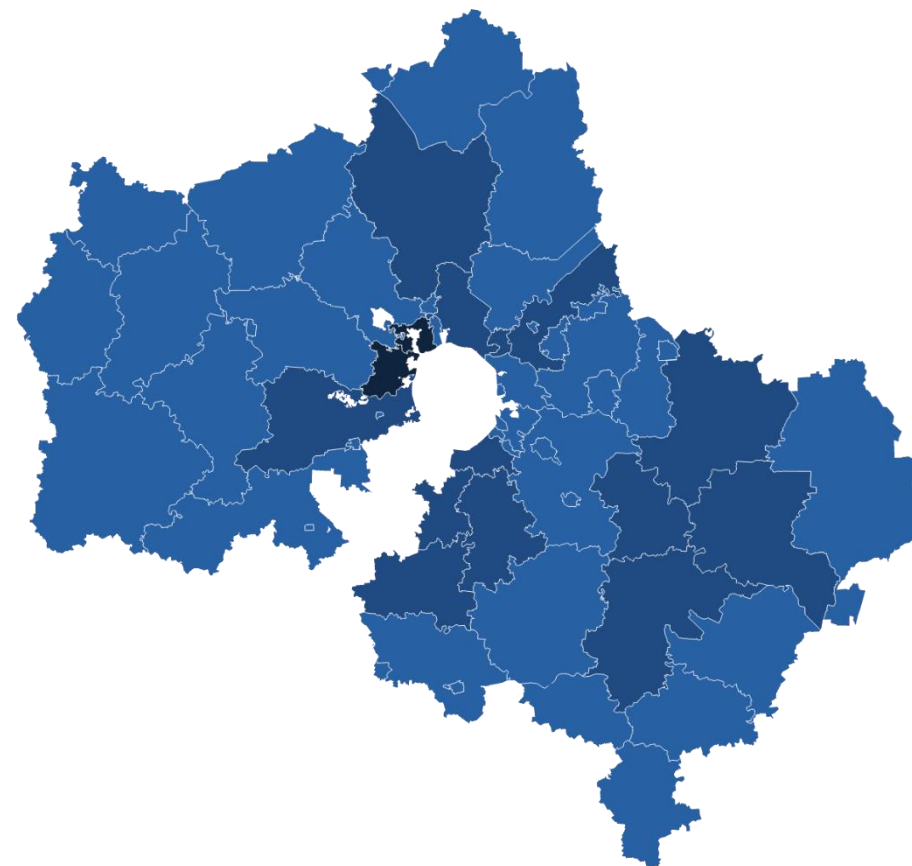


# УБЫТОК ОРГАНИЗАЦИЙ

январь-март 2023 г., млрд рублей

Всего **90,2** млрд рублей

Городские округа Московской области  
с наибольшими и наименьшими значениями



от 0,0 до 2,0

от 2,0 до 9,8

от 9,8 до 15,4

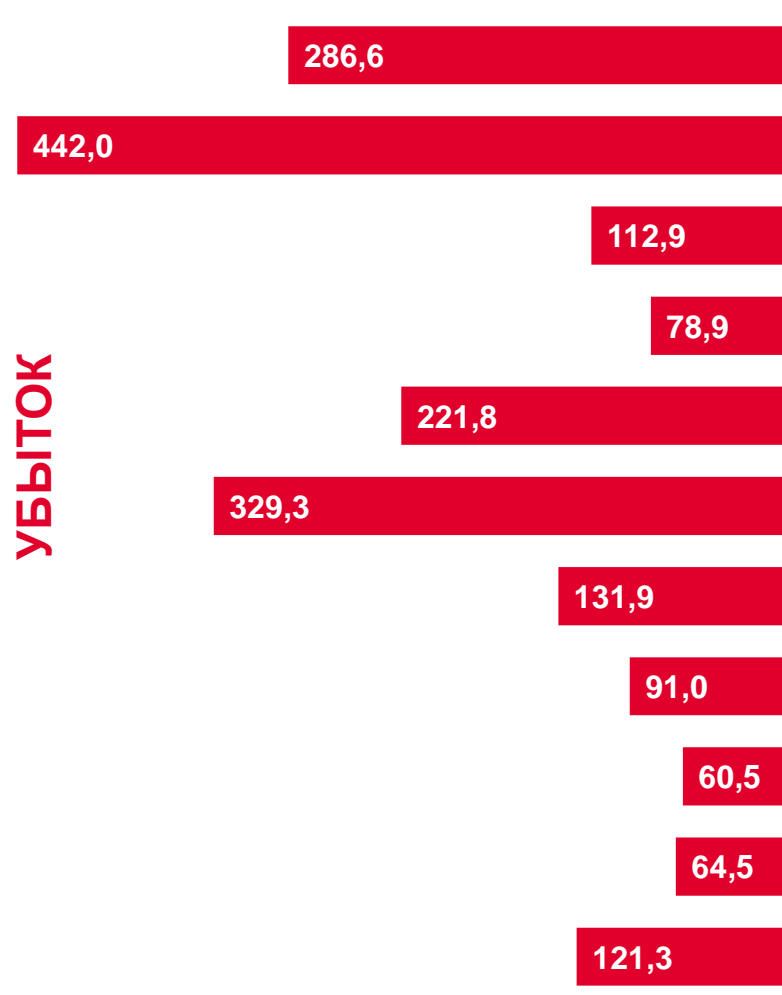




# ФИНАНСОВЫЕ РЕЗУЛЬТАТЫ ДЕЯТЕЛЬНОСТИ ОРГАНИЗАЦИЙ

январь-март 2023 г., в % к соответствующему периоду предыдущего года

УБЫТОК



Сельское, лесное хозяйство, охота, рыболовство и рыбоводство

Добыча полезных ископаемых

Обрабатывающие производства

Обеспечение электрической энергией, газом и паром; кондиционирование воздуха

Водоснабжение; водоотведение, организация сбора и утилизации отходов, деятельность по ликвидации загрязнений

Строительство

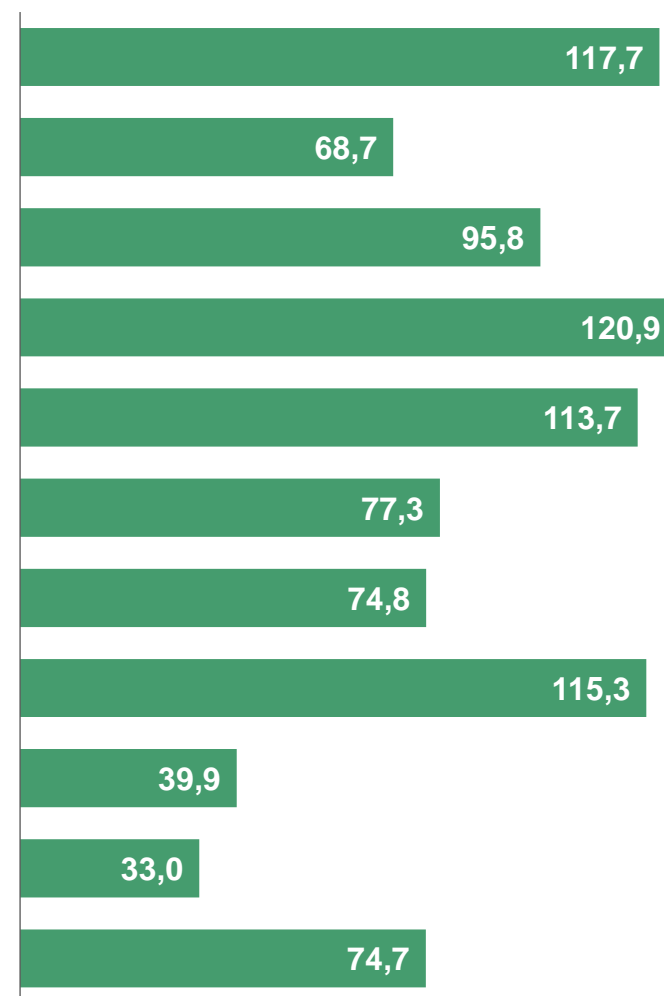
Торговля оптовая и розничная; ремонт автотранспортных средств и мотоциклов

Транспортировка и хранение

Деятельность в области информации и связи

Деятельность по операциям с недвижимым имуществом

Деятельность профессиональная, научная и техническая



ПРИБЫЛЬ





# ДОЛЯ ПРИБЫЛЬНЫХ ОРГАНИЗАЦИЙ

январь-март 2023 г., %

**73,6%** по Московской области в целом



Торговля оптовая и розничная; ремонт автотранспортных средств и мотоциклов

81,7



Обрабатывающие производства

77,2



Строительство

74,7



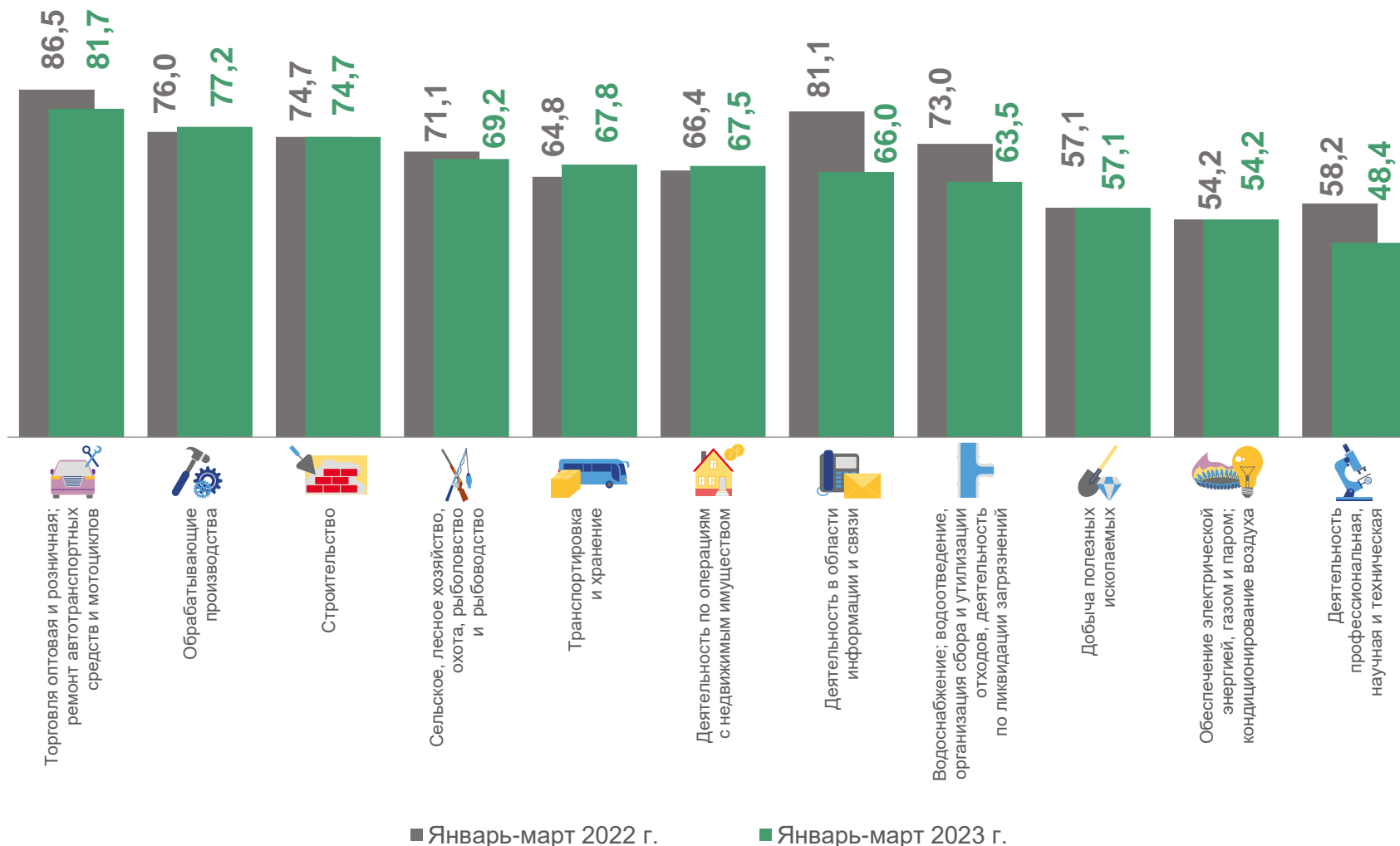
Добыча полезных ископаемых

57,1



Деятельность профессиональная, научная и техническая

48,4



■ Январь-март 2022 г.

■ Январь-март 2023 г.

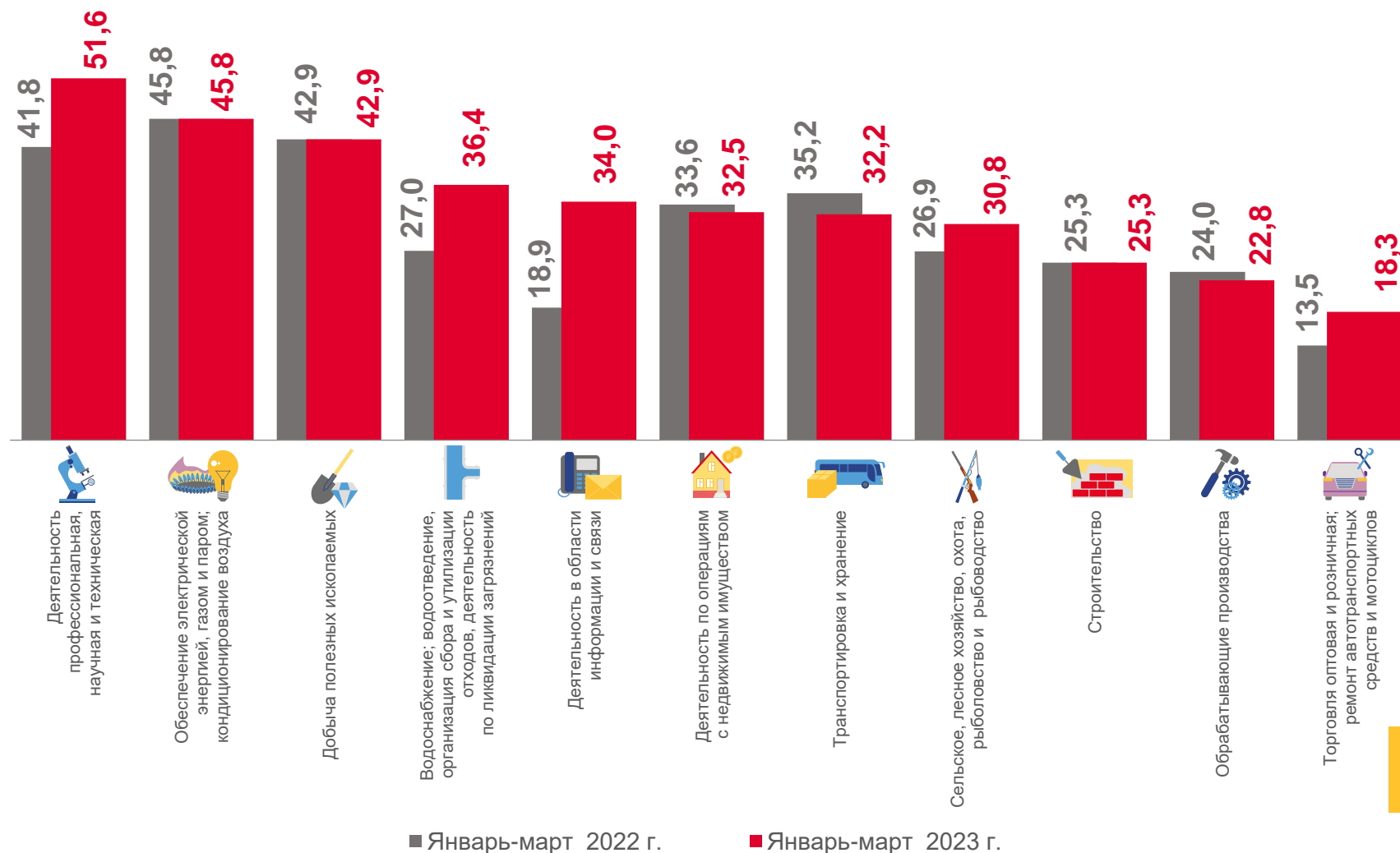




# ДОЛЯ УБЫТОЧНЫХ ОРГАНИЗАЦИЙ

январь-март 2023 г., %

**26,4%** по Московской области в целом



■ Январь-март 2022 г.

■ Январь-март 2023 г.





# ПРОСРОЧЕННАЯ КРЕДИТОРСКАЯ И ДЕБИТОРСКАЯ ЗАДОЛЖЕННОСТЬ ПО ГОРОДСКИМ ОКРУГАМ МОСКОВСКОЙ ОБЛАСТИ

на 1 апреля 2023 г., в % к общей кредиторской/дебиторской задолженности



## КРЕДИТОРСКАЯ ЗАДОЛЖЕННОСТЬ



## ДЕБИТОРСКАЯ ЗАДОЛЖЕННОСТЬ

